

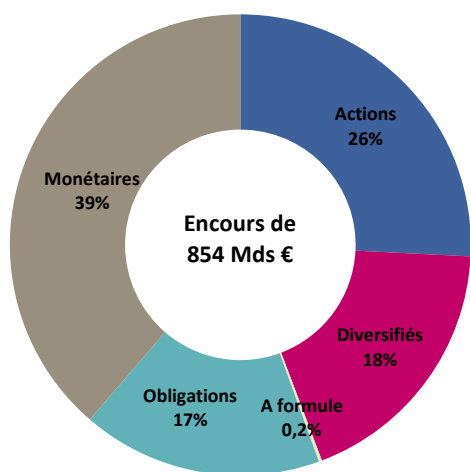
STATISTIQUES MENSUELLES DES OPC DE DROIT FRANÇAIS JANVIER 2020

Evolution des encours par catégorie d'OPC en Mds €

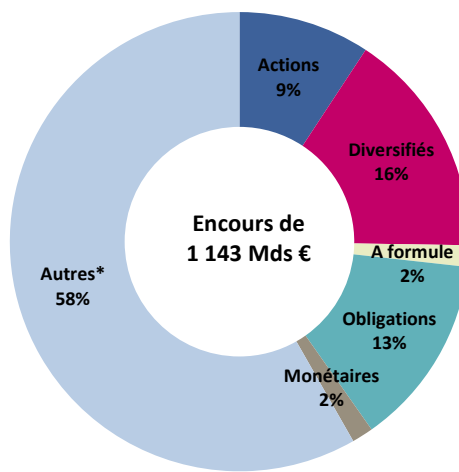
Catégorie des OPC	Encours		Variation des encours	
	31/01/2020	Sur 1 mois	Year To Date	
Actions	326,2	-3,6	-3,6	
Diversifiés	340,2	-5,7	-5,7	
A formule	19,2	-0,1	-0,1	
Obligations	298,0	13,1	13,1	
Monétaires	347,5	33,9	33,9	
Autres*	665,9	-1,0	-1,0	
Total	1997,0	36,6	36,6	
Total hors Mon.	1649,5	2,7	2,7	

* Autres : FCPE, FPCI, OPCI, SCPI, FA et OT

Répartition des encours par catégorie d'OPCVM

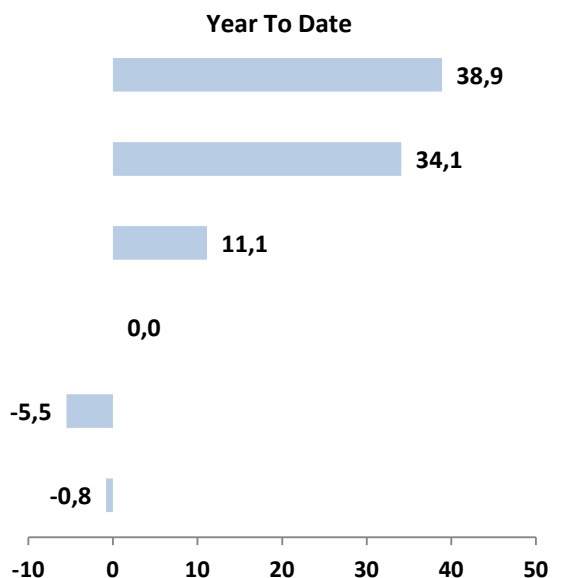
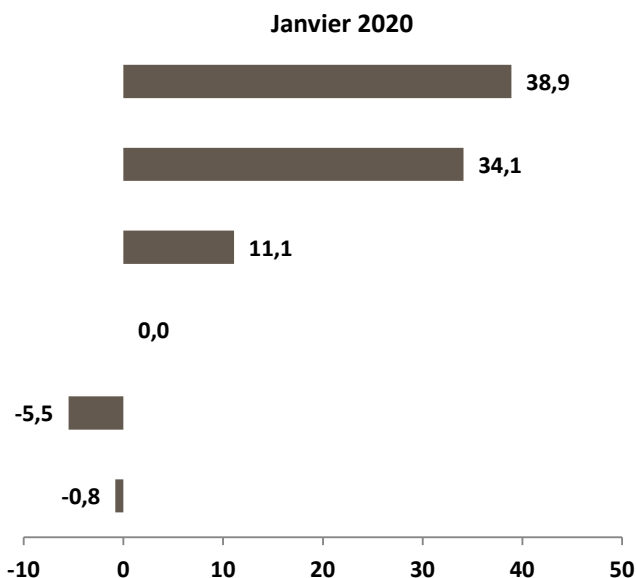


Répartition des encours par catégorie de FIA



*Autres" : FCPE, FPCI, OPCI, SCPI, FA et OT

Souscriptions nettes* par catégorie d'OPC en Mds €



*hors transferts