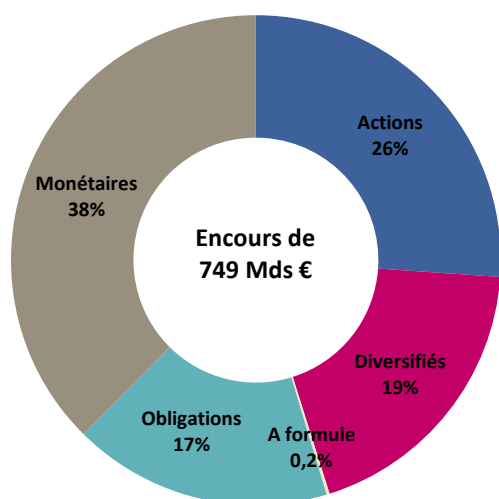


## Evolution des encours par catégorie d'OPC en Mds €

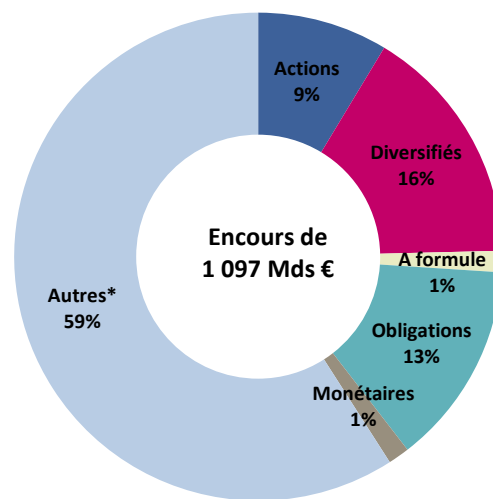
Catégorie des OPC	Encours		Variation des encours	
	31/05/2020	Sur 1 mois	Year To Date	
Actions	290,2	11,4	-39,6	
Diversifiés	317,8	4,9	-28,1	
A formule	17,0	0,3	-2,3	
Obligations	275,9	-3,8	-9,0	
Monétaires	296,9	-2,6	-16,7	
Autres*	647,9	4,6	-19,0	
<b>Total</b>	<b>1845,7</b>	<b>14,8</b>	<b>-114,7</b>	
Total hors Mon.	1548,8	17,4	-98,0	

\* Autres : FCPE, FPCI, OPCI, SCPI, FA et OT

## Répartition des encours par catégorie d'OPCVM

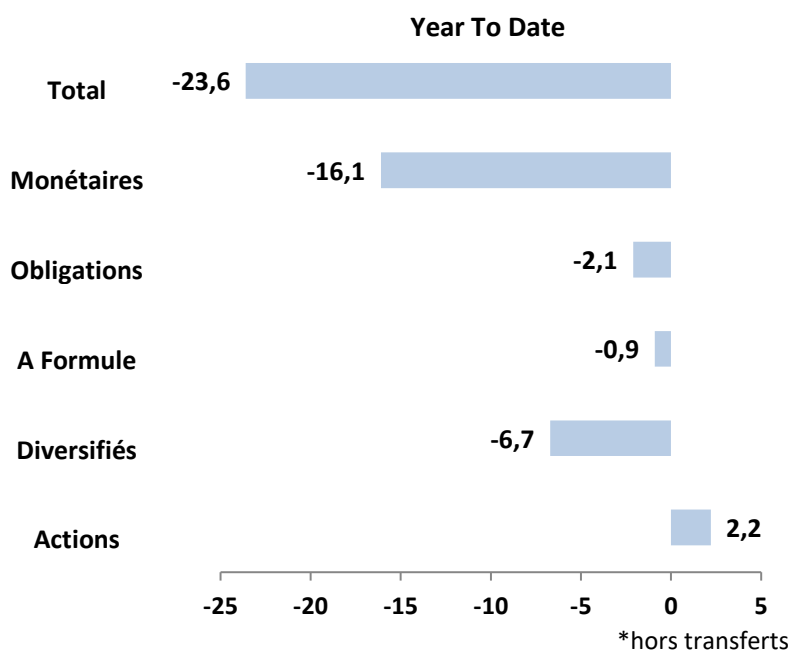
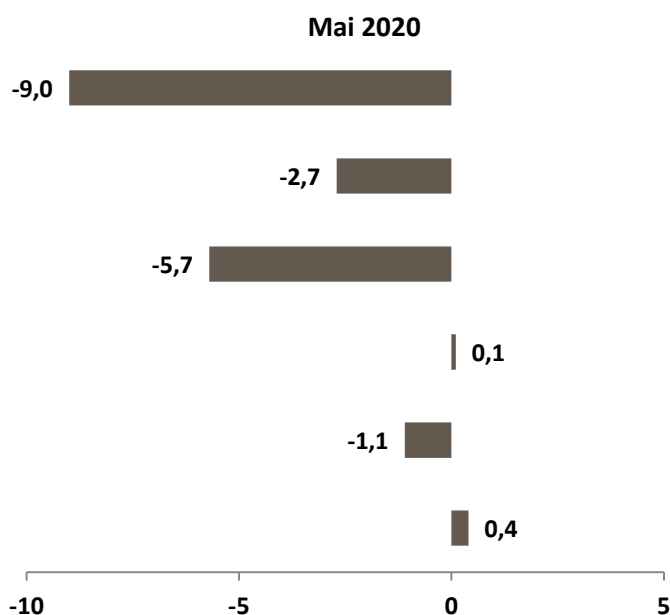


## Répartition des encours par catégorie de FIA



\*Autres" : FCPE, FPCI, OPCI, SCPI, FA et OT

## Souscriptions nettes\* par catégorie d'OPC en Mds €



\*hors transferts