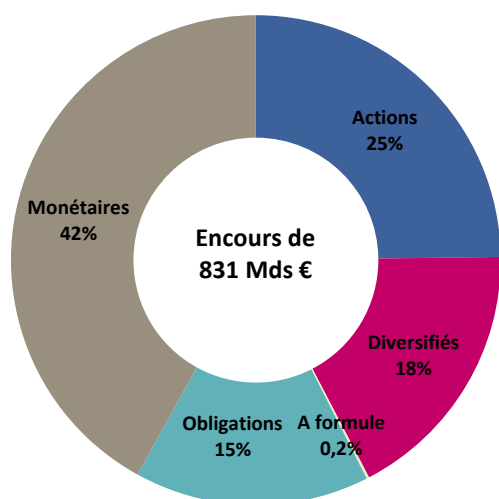


Evolution des encours par catégorie d'OPC en Mds €

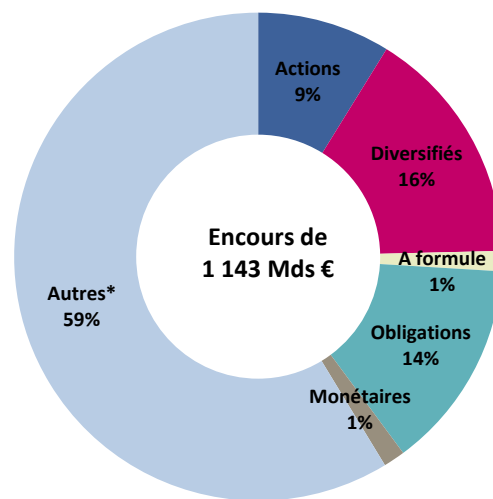
Catégorie des OPC	Encours	Variation des encours	
	30/09/2020	Sur 1 mois	Year To Date
Actions	306,6	-3,5	-23,2
Diversifiés	326,6	-1,6	-19,3
A formule	16,7	-0,3	-2,6
Obligations	287,7	-0,3	2,8
Monétaires	365,0	3,4	51,4
Autres*	671,0	-3,3	4,1
Total	1973,6	-5,6	13,2
Total hors Mon.	1608,6	-9,0	-38,2

* Autres : FCPE, FPCI, OPCI, SCPI, FA et OT

Répartition des encours par catégorie d'OPCVM



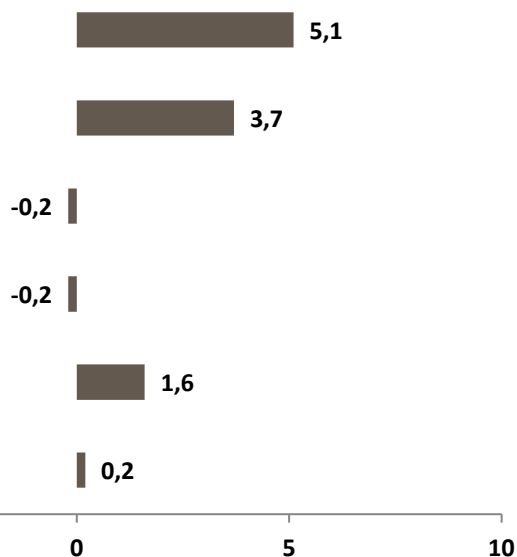
Répartition des encours par catégorie de FIA



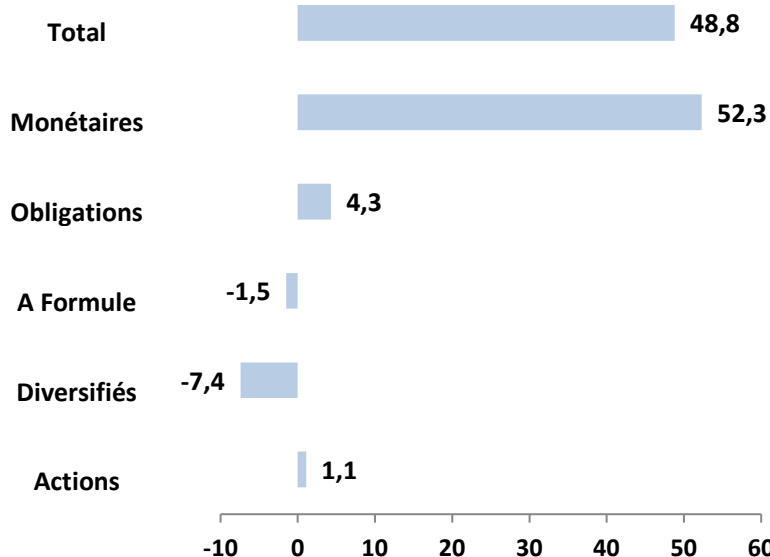
*Autres" : FCPE, FPCI, OPCI, SCPI, FA et OT

Souscriptions nettes* par catégorie d'OPC en Mds €

Septembre 2020



Year To Date



*hors transferts