

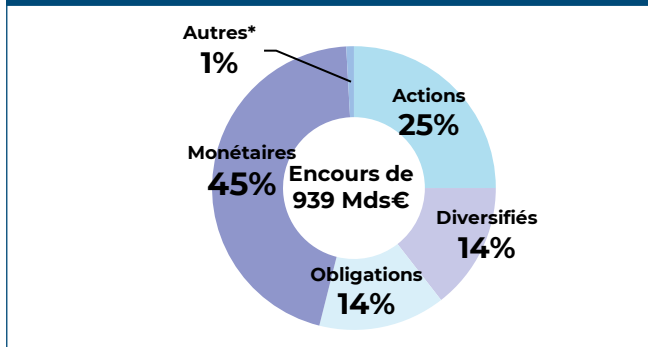
# STATISTIQUES MENSUELLES DES OPC DE DROIT FRANÇAIS

## ÉVOLUTION DES ENCOURS PAR CATÉGORIE D'OPC EN MDS €

Catégorie des OPC	Encours	Variation des encours	
	31/01/2024	Sur 1 mois	Year To Date
Actions	362,8	3,9	3,9
Diversifiés	301,2	-1,2	-1,2
Obligations	291,5	0,5	0,5
Monétaires	437,6	21,5	21,5
Autres*	909,6	-0,6	-0,6
<b>Total</b>	<b>2 302,7</b>	<b>24,1</b>	<b>24,1</b>
<b>Total hors Mon.</b>	<b>1 865,1</b>	<b>2,6</b>	<b>2,6</b>

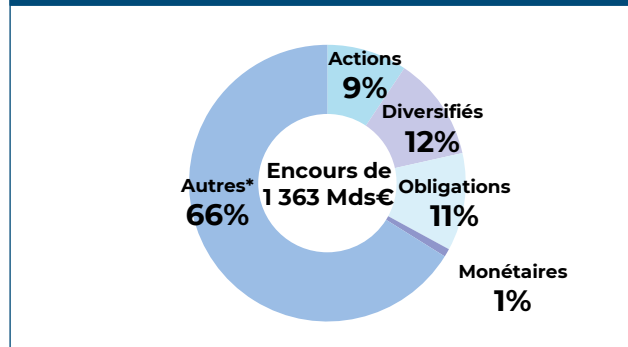
\* Autres : Fonds à formule, FCPE, FCPR, FPCI, OPCI, SCPI, FA et OT

## RÉPARTITION DES ENCOURS PAR CATÉGORIE D'OPCVM

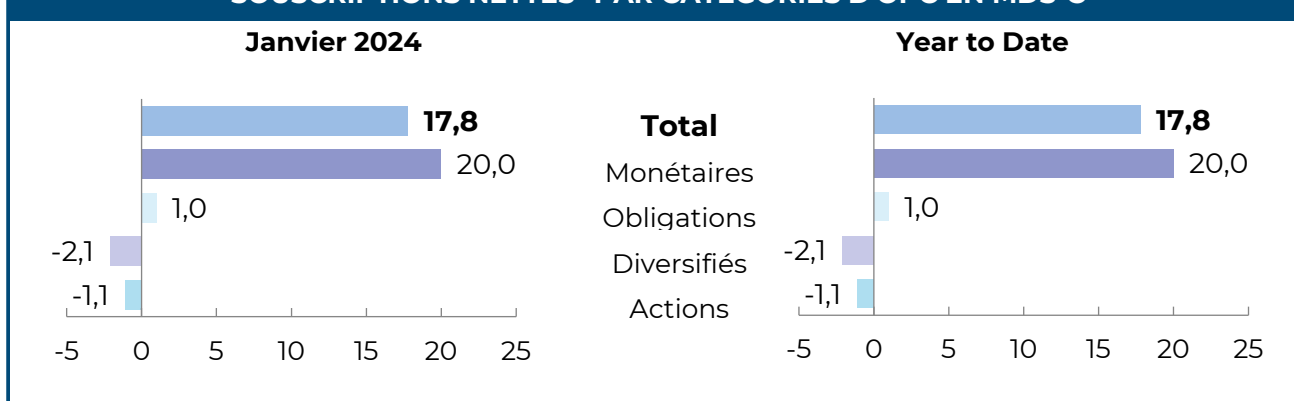


\* Autres : Fonds à formule, FCPE, FCPR, FPCI, OPCI, SCPI, FA et OT

## RÉPARTITION DES ENCOURS PAR CATÉGORIE DE FIA



## SOUSCRIPTIONS NETTES\* PAR CATÉGORIES D'OPC EN MDS €



\*Hors transferts

© www.stephaniedargent.fr