

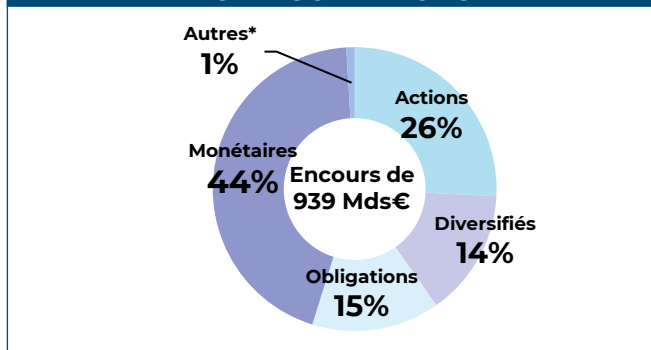
# STATISTIQUES MENSUELLES DES OPC DE DROIT FRANÇAIS

## ÉVOLUTION DES ENCOURS PAR CATÉGORIE D'OPC EN MDS €

Catégorie des OPC	Encours	Variation des encours	
	29/02/2024	Sur 1 mois	Year To Date
Actions	372,9	10,1	14,0
Diversifiés	301,4	0,2	-1,0
Obligations	292,6	1,1	1,6
Monétaires	428,1	-9,5	12,0
Autres*	913,1	3,5	2,9
<b>Total</b>	<b>2 308,1</b>	<b>5,4</b>	<b>29,5</b>
<b>Total hors Mon.</b>	<b>1 880,0</b>	<b>14,9</b>	<b>17,5</b>

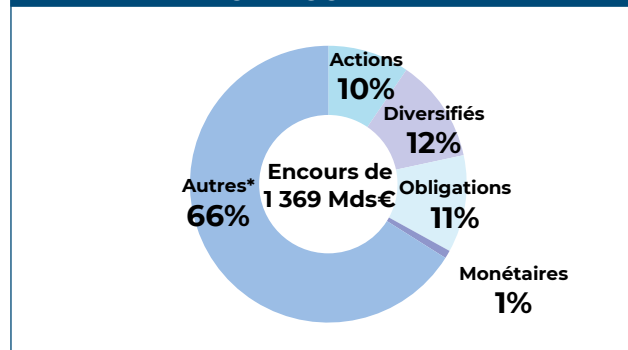
\* Autres : Fonds à formule, FCPE, FCPR, FPCI, OPCI, SCPI, FA et OT

### RÉPARTITION DES ENCOURS PAR CATÉGORIE D'OPCVM

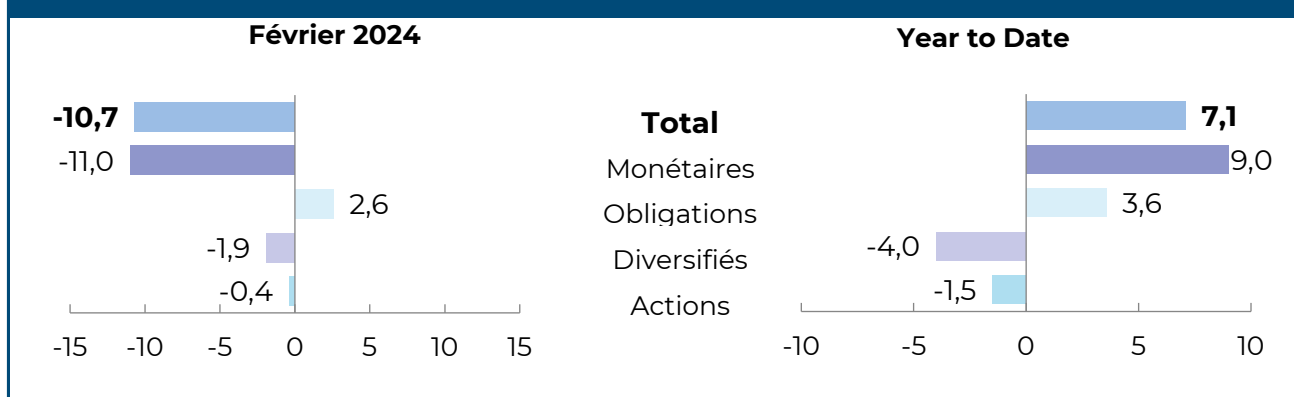


\* Autres : Fonds à formule, FCPE, FCPR, FPCI, OPCI, SCPI, FA et OT

### RÉPARTITION DES ENCOURS PAR CATÉGORIE DE FIA



## SOUSCRIPTIONS NETTES\* PAR CATÉGORIES D'OPC EN MDS €



\*Hors transferts