

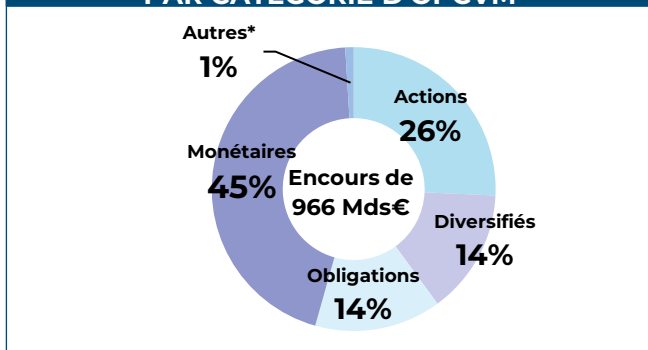
# STATISTIQUES MENSUELLES DES OPC DE DROIT FRANÇAIS

## ÉVOLUTION DES ENCOURS PAR CATÉGORIE D'OPC EN MDS €

Catégorie des OPC	Encours	Variation des encours	
	31/03/2024	Sur 1 mois	Year To Date
Actions	382,8	9,9	23,9
Diversifiés	306,0	4,6	3,6
Obligations	297,1	4,5	6,1
Monétaires	443,4	15,3	27,3
Autres*	947,7	34,6	37,5
<b>Total</b>	<b>2 377,0</b>	<b>68,9</b>	<b>98,4</b>
<b>Total hors Mon.</b>	<b>1 933,6</b>	<b>53,6</b>	<b>71,1</b>

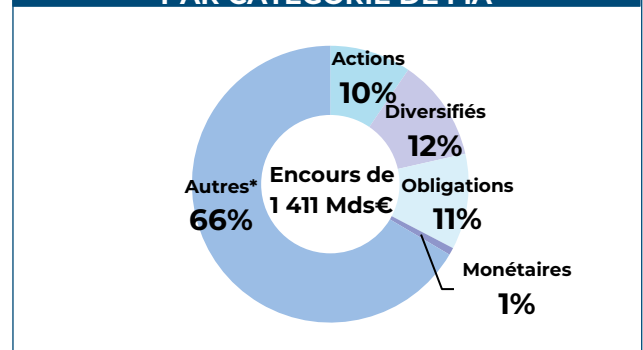
\* Autres : Fonds à formule, FCPE, FCPR, FPCI, OPCI, SCPI, FA et OT

### RÉPARTITION DES ENCOURS PAR CATÉGORIE D'OPCVM

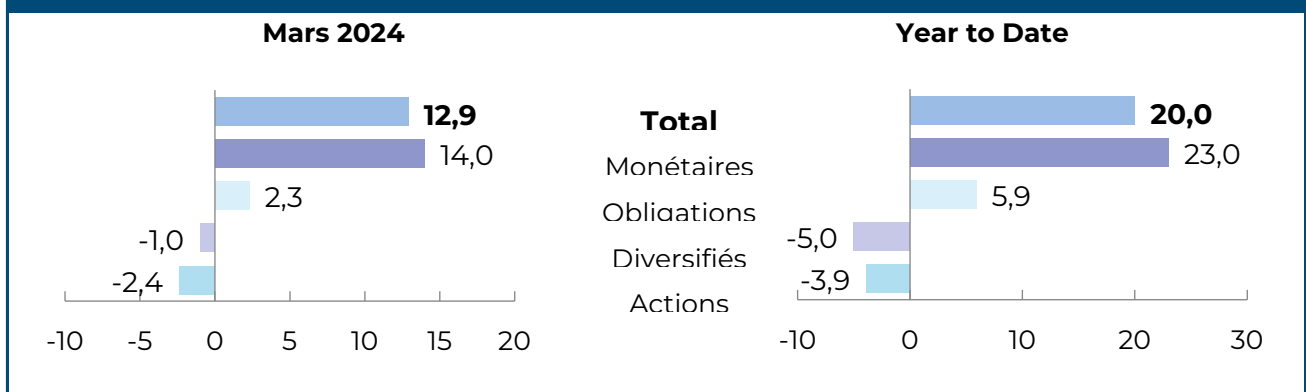


\* Autres : Fonds à formule, FCPE, FCPR, FPCI, OPCI, SCPI, FA et OT

### RÉPARTITION DES ENCOURS PAR CATÉGORIE DE FIA



## SOUSCRIPTIONS NETTES\* PAR CATÉGORIES D'OPC EN MDS €



\*Hors transferts