

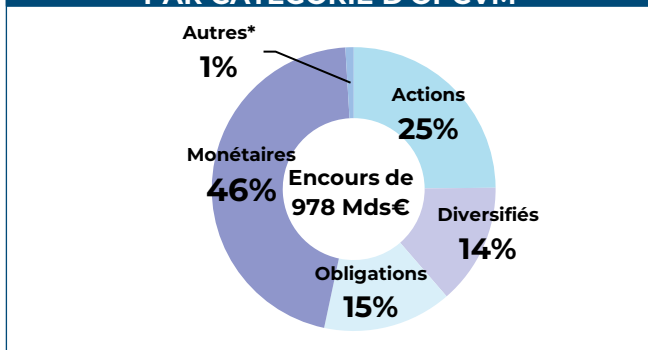
# STATISTIQUES MENSUELLES DES OPC DE DROIT FRANÇAIS

## ÉVOLUTION DES ENCOURS PAR CATÉGORIE D'OPC EN MDS €

Catégorie des OPC	Encours	Variation des encours	
	30/04/2024	Sur 1 mois	Year To Date
Actions	373,2	-9,6	14,3
Diversifiés	300,3	-5,7	-2,1
Obligations	301,7	4,6	10,7
Monétaires	459,5	16,1	43,4
Autres*	950,7	3,0	40,5
<b>Total</b>	<b>2 385,4</b>	<b>8,4</b>	<b>106,8</b>
<b>Total hors Mon.</b>	<b>1 925,9</b>	<b>-7,7</b>	<b>63,4</b>

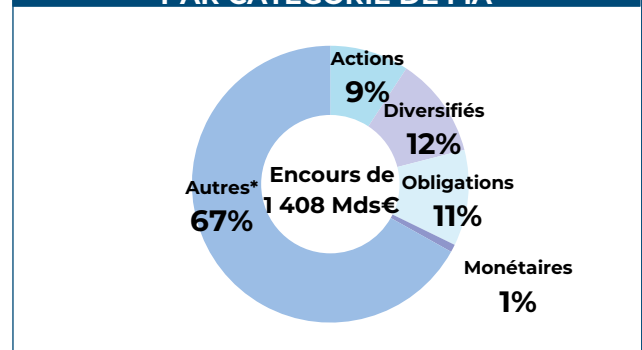
\* Autres : Fonds à formule, FCPE, FCPR, FPCI, OPCI, SCPI, FA et OT

### RÉPARTITION DES ENCOURS PAR CATÉGORIE D'OPCVM

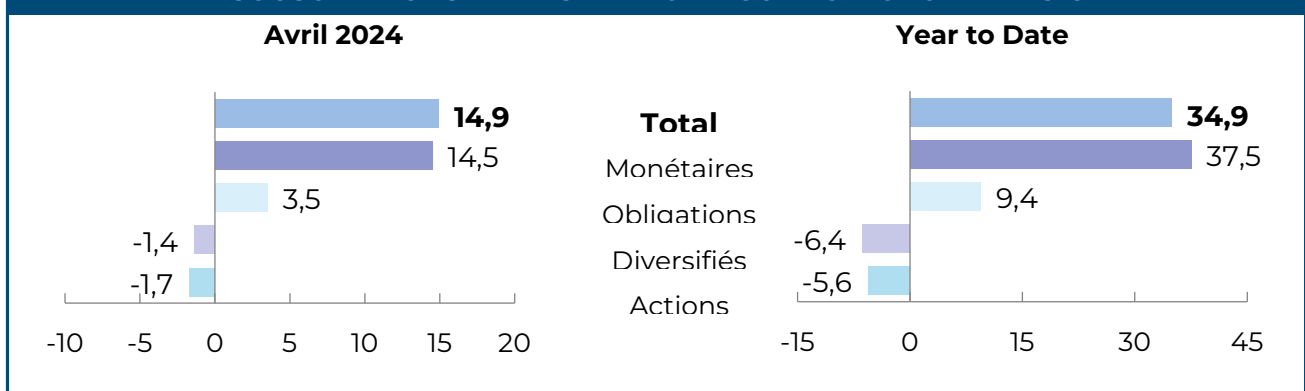


\* Autres : Fonds à formule, FCPE, FCPR, FPCI, OPCI, SCPI, FA et OT

### RÉPARTITION DES ENCOURS PAR CATÉGORIE DE FIA



## SOUSCRIPTIONS NETTES\* PAR CATÉGORIES D'OPC EN MDS €



\*Hors transferts