

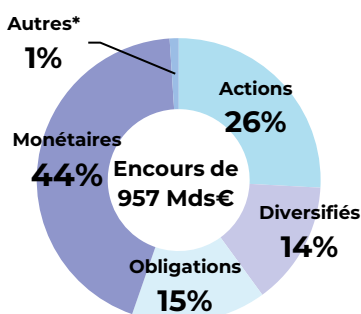
STATISTIQUES MENSUELLES DES OPC DE DROIT FRANÇAIS

ÉVOLUTION DES ENCOURS PAR CATÉGORIE D'OPC EN MDS €

Catégorie des OPC	Encours	Variation des encours	
	30/06/2024	Sur 1 mois	Year To Date
Actions	381,6	-3,0	22,7
Diversifiés	305,4	2,2	3,0
Obligations	307,2	2,4	16,2
Monétaires	430,3	1,4	14,2
Autres*	983,5	23,3	73,3
Total	2 408,0	26,3	129,4
Total hors Mon.	1 977,7	24,9	115,2

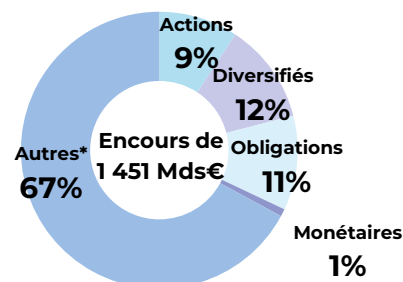
* Autres : Fonds à formule, FCPE, FCPR, FPCI, OPCI, SCPI, FA et OT

RÉPARTITION DES ENCOURS PAR CATÉGORIE D'OPCVM



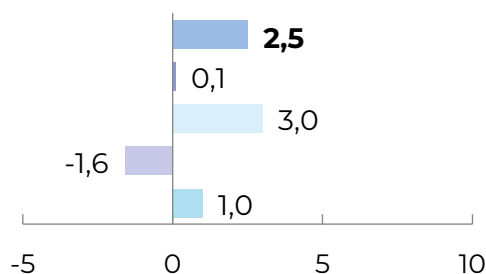
* Autres : Fonds à formule, FCPE, FCPR, FPCI, OPCI, SCPI, FA et OT

RÉPARTITION DES ENCOURS PAR CATÉGORIE DE FIA

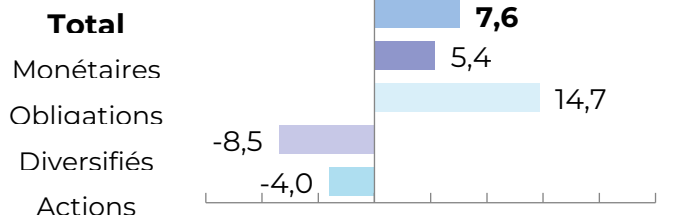


SOUSCRIPTIONS NETTES* PAR CATÉGORIES D'OPC EN MDS €

Juin 2024



Year to Date



*Hors transferts