

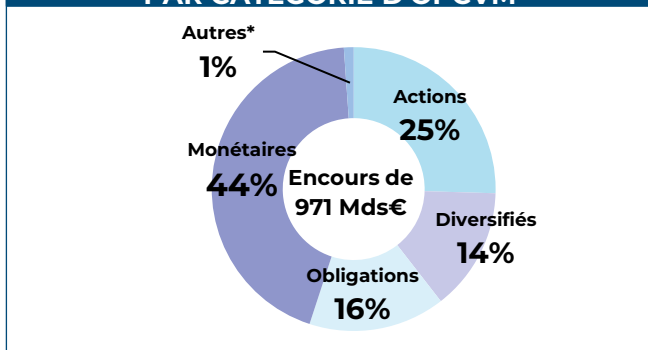
STATISTIQUES MENSUELLES DES OPC DE DROIT FRANÇAIS

ÉVOLUTION DES ENCOURS PAR CATÉGORIE D'OPC EN MDS €

Catégorie des OPC	Encours	Variation des encours	
	31/07/2024	Sur 1 mois	Year To Date
Actions	383,8	2,2	24,9
Diversifiés	305,3	-0,1	2,9
Obligations	314,7	7,5	23,7
Monétaires	438,4	8,1	22,3
Autres*	990,0	6,5	79,8
Total	2 432,2	24,2	153,6
Total hors Mon.	1 993,8	16,1	131,3

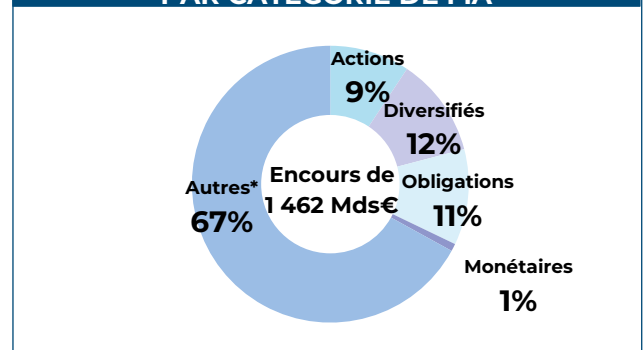
* Autres : Fonds à formule, FCPE, FCPR, FPCI, OPCI, SCPI, FA et OT

RÉPARTITION DES ENCOURS PAR CATÉGORIE D'OPCVM

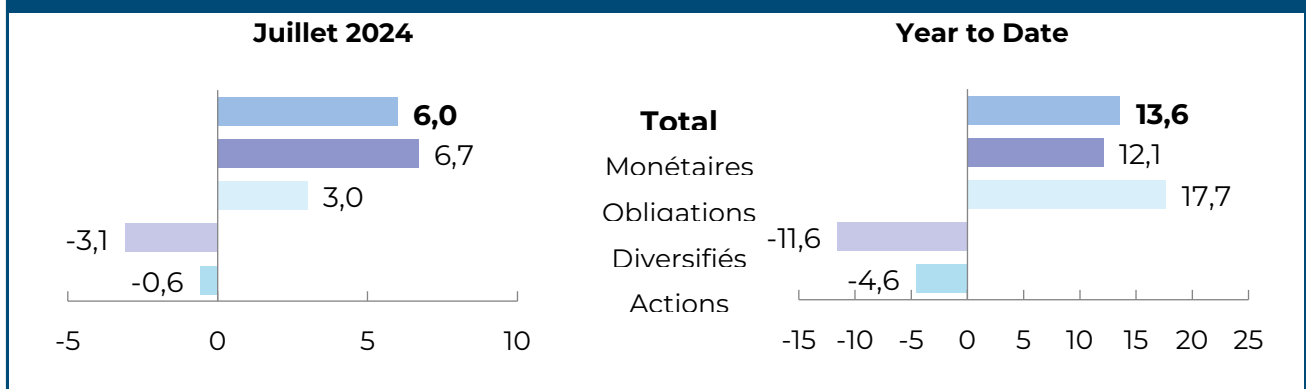


* Autres : Fonds à formule, FCPE, FCPR, FPCI, OPCI, SCPI, FA et OT

RÉPARTITION DES ENCOURS PAR CATÉGORIE DE FIA



SOUSCRIPTIONS NETTES* PAR CATÉGORIES D'OPC EN MDS €



*Hors transferts